


 CONVENIO DE ASOCIACION CVP-579-2025 MEJORAMIENTO DE FACHADAS SUBA BILBAO														  																
FORMATO DE CARACTERIZACIÓN TÉCNICA DE FACHADAS																														
TERRITORIO:	SUBA - BILBAO		# STICKER	440,00		CHIP	0		DIRECCIÓN	KR 150A 142C 10			FECHA	0																
DIMENSIONES FACHADA PRIMER PISO								PORTONES				ALEROS																		
CANTIDAD DE FRENTES	1	ANCHO FACHADA	16,00		ALTO FACHADA	3,20		% AREA PINTABLE	80%		CANTIDAD	2		ANCHO	2,50		CANTIDAD	1		ANCHO	17,20									
% MATERIALIDAD DE LOS MUROS FRONTALES FACHADA								MATERIAL DE PORTONES																						
PAÑETE PINTADO	0%		PAÑETE PURO A LA VISTA	0%		GRANIPLAST	100%		BLOQUE A LA VISTA	0%		OTRO ¿CUÁL?				METÁLICO	X		ALUMINIO	0		MADERA	0		OTRO ¿CÚAL?					
ESTADO FACHADA FRONTAL MUROS								ESTADO DE PORTONES																						
BUENO	X		MALO			PENDIENTE RESANE			FISURAS			DESPRENDIMIENTO DE MATERIAL				BUENO	X		MALO			OXIDADA			OTRO ¿CÚAL?					
HUMEDAD								OTRO ¿CUÁL?									CARACTERIZACION VENTANAS Y % MATERIAL DE LAS VENTANAS PRIMER PISO													
CARACTERIZACION PUERTAS								TIPOS DE VENTANA																						
TIPOS DE PUERTA				CANTIDAD	ANCHO	ALTO	% AREA PINTABLE PUERTA		TIPO 1 (Solo marco)			TIPO	CANTIDAD	ANCHO	ALTO	% AREA PINTABLE														
TIPO 1 (Lámina llena)				0		0		0%		TIPO 2 (marco +reja sencilla)			2		0,00		0,00		0%											
TIPO 2 (Lámina llena+reja sencilla)				0		0,00		0%		TIPO 3 (marco + reja compleja)			X		2,00		1,80		80%											
TIPO 3 (Lamina llena+ reja compleja)				1		0,7		3		95%		METÁLICO	2		ALUMINIO	0		MADERA	0		OTRO ¿CÚAL?									
ESTADO PUERTAS								ESTADO DE VENTANAS																						
BUENO	X		MALO			OXIDADA			OTRO ¿CUÁL?				BUENO	X		MALO			OXIDADA			OTRO ¿CÚAL?								
PISOS SUPERIORES								FACHADAS LATERALES PARA INTERVENCIÓN																						
¿LA CASA TIENE MÁS DE UN PISO?				Si		LOS PISOS SUPERIORES SON APROPIADOS PARA INTERVENCIÓN				Sí					¿LA VIVIENDA CUENTA CON FACHADAS LATERALES O POSTERIORES QUE PUEDAN SER				No											
NÚMERO DE PISOS SUPERIORES				2											¿CUÁNTAS FACHADAS LATERALES				0				¿SE REQUIERE PERMISO DE VECINOS Y ACTAS DE VECINDAD				0			
DIMENSIONES FACHADA EN PISOS SUPERIORES								% MATERIAL DE LA(S) FACHADAS LATERALES O POSTERIORES																						
CANTIDAD DE FRENTES PISO SUPERIOR	1	ANCHO FACHADA	17,20		ALTO FACHADA	4,50		% AREA PINTABLE	100%		PAÑETE PINTADO	0,00%		PAÑETE PURO A LA VISTA	0,00%		GRANIPLAST	0,00%		BLOQUE A LA VISTA	0,00%		OTRO ¿CUÁL?	No						
% MATERIAL FACHADA PISO SUPERIOR								ESTADO DE FACHADAS LATERALES O PORTERIOR																						
PAÑETE PINTADO	0%		PAÑETE PURO A LA VISTA	0%		GRANIPLAST	100%		BLOQUE A LA VISTA	0%		OTRO ¿CUÁL?				BUENO			MALO			PENDIENTE RESANE			FISURAS			DESPRENDIMIENTO DE MATERIAL		
HUMEDAD								OTRO ¿CUÁL?									NA													
VANOS PISOS SUPERIORES								ESTADO DE FACHADAS SUPERIORES																						
CANTIDAD DE VANOS	5		ANCHO PROMEDIO VANOS	2,20		ALTO PROMEDIO VANOS	1,50		BUENO	X		MALO			PENDIENTE RESANE			FISURAS			DESPRENDIMIENTO DE MATERIAL									
HUMEDAD								OTRO ¿CUÁL?									NA													
ESTADO DE VANOS PISOS SUPERIORES								ALEROS PISOS SUPERIORES																						
VANO CON PROTECCIÓN (VIDRIO O METÁLICO)				X		VANO VACIO, NO TIENE PROTECCIÓN							CANTIDAD	1		ANCHO	6,00													
													% AREA PINTABLE	100%		PROFUNDO	0,20													
BALCONES																														
LA VIVIENDA CUENTA CON BALCÓN			No		CANTIDAD	0		ANCHO	0		ALTO	0		% PINTABLE			0													
RIESGOS TRABAJO EN ALTURAS																														
SE EVIDENCIA RIESGOS PARA TRABAJO EN ALTURAS				JUSTIFIQUE SU RESPUESTA (SI ENCUENTRA RIESGO POR REDES ELÉCTRICAS, TRANSFORMADORES CERCANOS A LA FACHADAS, PUNTOS CON DIFICIL ACCESO PARA INTERVENCIÓN,																										
No				RESPUESTA													0													
OBSERVACIONES GENERALES ADICIONALES O RECOMENDACIONES :																														
0																														